



PREMIUM OUTDOOR FIGUR

AUFBAUANLEITUNG



Seitenflügel der Stütze um 90° umklappen



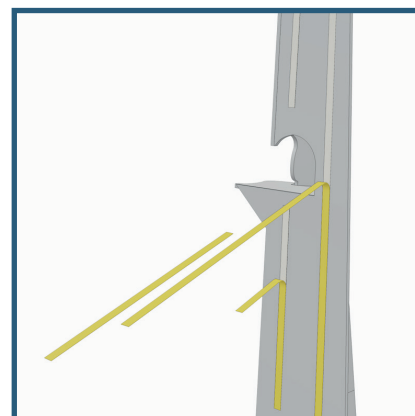
Ohren vorsichtig in die vertikalen Verankerungen einrasten



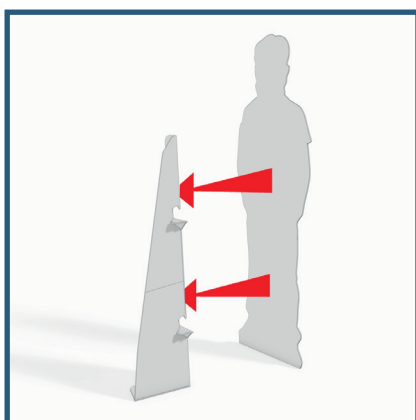
Figur entfalten




Figur vom Katenschutz befreien



Schutzfolien vom doppelseitigen Klebeband entfernen



Figur und Stütze zusammenschieben.
Am einfachsten geht das mit einer zweiten Person



Bei Bedarf kann die Figur mit einem beliebigen Gewicht beschwert werden



Eine animierte Variante und weitere Anleitungen findest du unter:
www.meinepappfigur.de/aufbauanleitungen